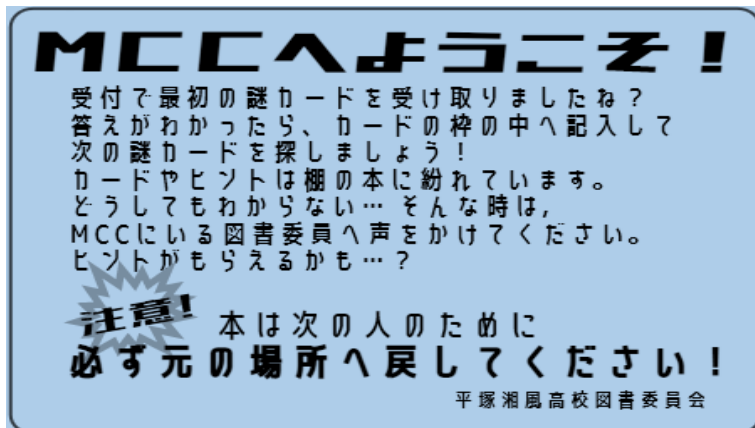


湘風祭 2025 図書委員による「謎解き」の答え

解けた人も解けなかった人も、答えが気になりますよね？

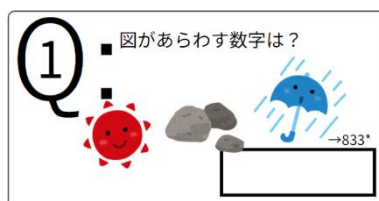
そんなわけで謎の答えと説き方の解説になります。



※ 行き詰ったら図書委員にヒント
がもらえました！

自力でどこまでいけたかな？

受付で上の青いカードと Q1 のカードをもらってスタートです。



Q1: 図があらわす数字は？

答えを書き入れる枠の上に「→833*」とあるのに気が付きましたか？ 実はこれが次の謎カードがある本の分類番号・そしてその本がこの謎を解くヒントとなっていました。



背表紙の下に貼ってあるシールは「833 ル」

『英語辞典』を開くと Q2 の謎カードが入っています。

というわけでヒントは「英語」。図を英語で考えてみましょう
左は太陽、真ん中は絵がちょっとわかりにくいかもしれませんが、
岩、右は雨それぞれ英語に直すと答えは…

A: 3・6・0(SUN/ROCK/RAIN)



Q2: 本、長くつ、朝食の共通点はどんな虫？


引き続きヒントは英語です。

BOOK(本)、BOOTS(長くつ)、BREAKFAST(朝食)をマスに当てはめてみると、黄色のマスに入るのは「B」になります。

そして次の謎カードがある本の分類番号は「→ 47」とあります。Q1:に似たイラストがあったのを思い出していただいて、石のイラストのところには「6」を入れましょう。600 番の棚を探すと「647 エ」に『街の中で蜂とくらす』という本が見つかるはずです。

蜂・B・・・ 答えは・・・

A: Bee(蜂)



Q3: 牛がいて塔があって鹿がいて、それぞれが混ざり合っている職業は何？


「ウシ」「トウ」「シカ」ぐるぐる混ぜたら一つの単語になります。そう、「トウシカ」ですね。

次の謎カードがある本の分類番号は「→ 1」とあります。

これも Q1 を参考にして 300 番の棚を探しましょう。「331 ナ」『お金のことがわかるようになる本』を見つけてください。

少し、慣れてきましたかね？

A: 投資家(トウシカ)



Q4: 学校の黒板が腐ってしまったら何かに変わった。何になった？

「腐る」がヒントでした。「こくばん」から「くさる(く、去る)」ということでした。気づけた？

次の謎カードがある本の分類番号は「→ 814」なので 800 番の棚へ。「814 ラ」『ことわざじてん 目には目を編』を探します。本のイラストは「サルも木から落ちる」でした。

A: 小判(こばん)




Q5: 牛がうがいをしたら固くなってしまった。何になった？

ヒントは「うがい」。ウガイになるので「ウシ」のウが・・・

次の謎カードがある本の分類番号は「→459」なので 400番の棚へ。「459 カ」『鉱石絵事典』を探します。

A:石(イシ)



Q6:カードを正しく並べ替えろ

とうとう6問目です。謎解きをしていくのに慣れてきたころかな？と思います。ここにあるのは4つのカード。不思議な黒い線と動物のイラストが付いています。黒い線がデジタル数字に似ている？と気付きましたか？実はデジタル数字を反転したものになっていました。左の図のように、4・7・8・3の数字を表しています。

問題文では「正しく並べ替えろ」となっていますので、今度はイラストに注目です。左から「イヌ」「ウサギ」「ウマ」「ヒツジ」です。うま・ひつじ・・・干支の動物です。

つまり「卯(うさぎ)」→「午(うま)」→「未(ひつじ)」→「戌(いぬ)」の順にカードを並べ替えます。

A:7834



さて、答えはわかりましたが次のカードが入っている本を見つけなくてはなりません。これまでは矢印と分類番号が書いてありましたが、ここには意味深な「枠」とイラストがあるだけです。「Q1、Q2、Q6 を組み合わせて正しい本を探そう」ともありますね。

この青い「枠」が、今まで探していた本にも共通して貼ってある分類番号を書かれたシールであることに思い至ることができたら、あとは正しい数字を当てはめるだけです。

今まで太陽のイラストは、Q1によると「3」でした。Q2の答え、★のところには「Bee」が入っていたはずですが。Q6の答えは7834。というわけで

「783.4 ベ」『サッカーの戦術』を 700 番の棚から探しましょう！

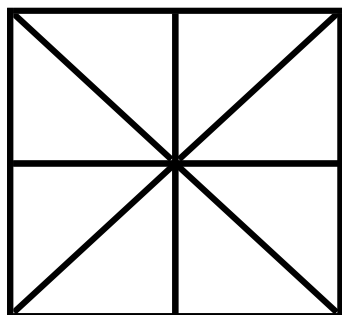
Q7: ?の本を探せ！

=

=

=

= ?



Q7: ?の本を探せ！

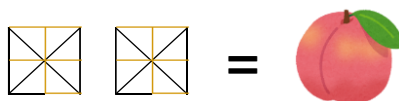
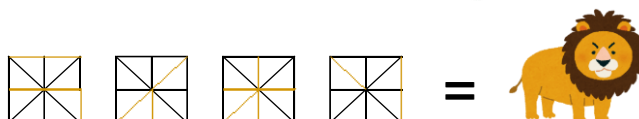
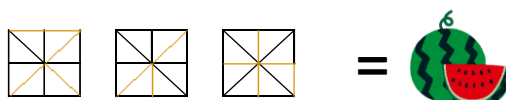
まず、イラストはそれぞれ「スイカ」「ライオン」「モモ」です。文字数はあっていますし、モモは同じ形の四角が二つですので、それぞれの四角がその一文字なのだと当てはめてみてください。

「？」の文章の中にも同じ文字がありそうなのでそこから推測してみてもある程度は解けるかもしれません。

次は何故その文字を表しているのか、考えてみましょう。

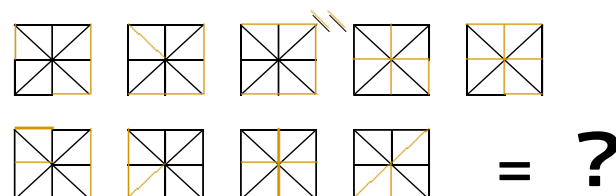
一つの四角を4分割し、×のナナメ線が入ったものが一文字です。

そして Q6 と同じように見えない部分に注目してみると・・



見えないものが見えてきましたか？

？の文もこのルールで消えている線をなぞってみると・・



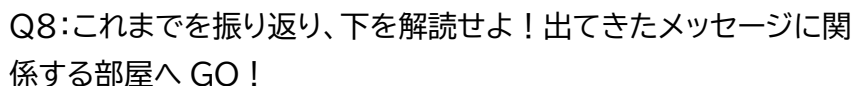
モモじゃない。そう、リンゴなのかも。

A:『りんごかもしれない』 著・絵 ヨシタケシンスケ

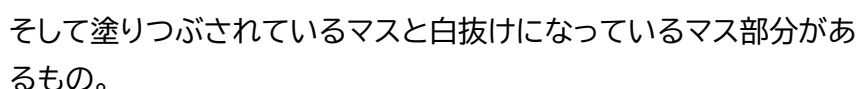
『りんごかもしれない』は絵本の棚にありました。

タイトルがわかるけどどこにあるかわからない時、MCC の検索用パソコンを使うと場所がわかります。それでもわからないときは司書に聞いてね。

この日はパソコンがメンテナンス中でしたので、この本の場所が分からなかった人は図書委員に聞くのが正解。



ここまでの謎を解き明かしてきた人のみがたどり着ける最終問題
ということで、シンプルでヒントの少ないものになっています。



Q1: から探した本、次の謎カードが入っていた本は何だったか、覚えていますか？「833 ル」『英語辞典』でしたね。同じように各カードが入っていた本のタイトルをマスに入れます。

[illegible]

実は分類記号にもヒントが入っていました。

「ゴジカンメニナルマエ」 昼休み事ですね。そしてそれに関する部屋というと・・・

ワッ！おめでとう！！

あなたの正解数

／ 8

このカードをMCCの受付へ渡してください。

文化祭という少ない時間の中、参加してくださったみなさま、本当にありがとうございました！！ さて次回は、あるのかなのか…