





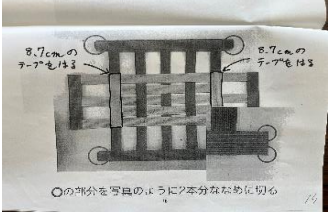
工程のある作業

R6保土ヶ谷支援学校

高等部2年	封筒の仕分け	工程のある作業
教材教具の紹介	封筒に書かれた住所を同じ住所の書かれたケースに仕分けする作業です。	
使い方 (使用時の注意)	住所の漢字の違いをしっかりと見て間違いのないように仕分けをする。	
おすすめポイント どんな力がつか	実習に向けた力をつける	
太田ステージ	ステージⅡ	

横浜平沼分教室 1～3年	仕分け作業用シート、ラック	工程のある作業
教材教具の紹介	校内実習「ポケモンカード」の仕分け作業に使用。5枚1セット×60箱分のカードが並べられます。ノーマル、レアの仕分け、梱包の作業を分担して取り組むことに活用しました。	
使い方 (使用時の注意)	ノーマルカード ①シート(8枠)にカードを置く。②重複カードは同じ枠に置く。③上段4枠からカードをとり、4枚セットでラックに入れる④下段4枠からカードをとりラックに入れる。①に戻る。 レアカード ①ラックの1枠に1枚ずつカードを入れる。(実態に応じて1回の枚数を制限する。)	
おすすめポイント どんな力がつか	作業の分担制、数え間違いの軽減、見通しを持った作業…自信、達成感、責任感の獲得。	
太田ステージ		

横浜平沼分教室 1～3年	100マスくん	工程のある作業
教材教具の紹介	細かい部品を大量に数える際にペットボトルキャップに1つずつ細かい部品を入れることで、一目で100個を確認することができ、個数検品をスムーズに行うことができる。	
使い方 (使用時の注意)	1つのキャップに1個ずつ細かな部品を入れる。	
おすすめポイント どんな力がつか	数えに苦手意識があっても1対1のマッチングができれば数え間違いが減り、正確に効率よく作業ができる。	
太田ステージ		

舞岡分教室工芸班	引き出しかご 作り方	工程のある作業
教材教具の紹介	職業、引き出しかごを作る際に使用。一般的なマニュアルよりも工程が細分化されている、かつ、1ページあたりの情報量が制限されている。	
使い方 (使用時の注意)	1ページから順番に作っていく。不明点もあえて作ってあるため、わからない点は教員に質問する必然性が生まれる。	
おすすめポイント どんな力がつくか	見通しを持った作業…自信、達成感、責任感の獲得。 報告・相談の練習 手順通り進めていく力	
太田ステージ		