

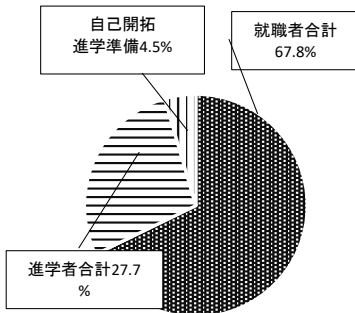
# 平成29年度の進路状況

## 1 平成29年度進路状況一覧表

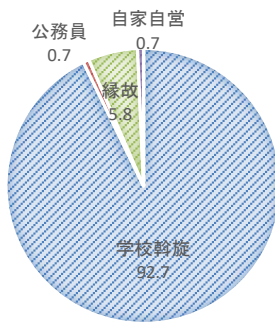
平成30年3月31日現在

	卒業者数	就職内定者数					就職者合計	進学合格者数					その他				
		学校幹旋	公務員等	縁故	自家・自営	一般就職		大学	短大	大学校	専門学校等	職業技術校	進学者合計	進学準備	自己開拓		
機械科	68	44	1	4	0	0	49	5	0	1	8	1	15	4			
電気科	72	44	0	1	0	0	45	9	0	1	15	0	25	2			
建設科	62	39	0	3	1	0	43	8	0	0	8	0	16	3			
合計	202	127	1	8	1	0	137	22	0	2	31	1	56	9			
割合 (%)		62.9	0.5	4.0	0.5	0.0	67.8	10.9	0.0	1.0	15.3	0.5	27.7	4.5			
前年度 (%)		64.5	0.5	4.3	2.1	0.0	71.5	9.1	0.0	1.6	15.6	1.8	26.3	2.1			
分野別割合 (%)		92.7	0.7	5.8	0.7	0	→	39.2	0	3.6	55.4	1.8					
その他内訳		就職活動中		4		進学準備		2		自己開拓		3		合計		9	

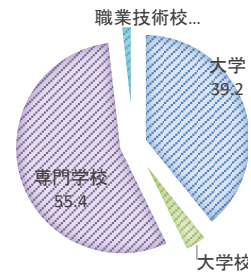
### 進路先分類



### 就職先内定分類



### 進学先分類



## 2 就職先の産業別就職者数 (学校幹旋分)

産業分類	建設業	製造業	電気・水道業	不動産業、物品賃貸業	運輸業	卸売・小売業	情報通信業	医療・福祉	サービスの業	農業	合計
人数	42	45	0	2	12	7	3	0	16	0	127
割合	33%	35%	0%	2%	9%	6%	2%	0%	13%	0%	

## 3 就職先の職業別就職者数 (学校幹旋分)

職業別	専門的・技術的職業	販売の職業	事務的職業	生産工程の職業	輸送・機械運転の職業	建設・採掘の職業	運搬・清掃・包装等の職業	サービスの職業	保安の職業	農林漁業の職業	合計
人数	42	2	5	55	5	13	2	2	1	0	127
割合	33%	2%	4%	43%	4%	10%	2%	2%	1%	0%	