

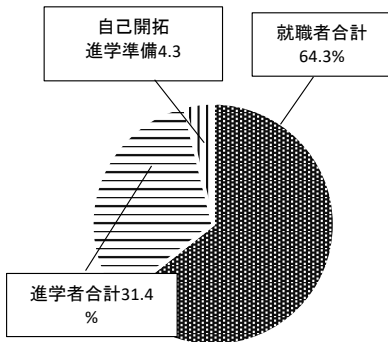
平成30年度の進路状況

1 平成30年度進路状況一覧表

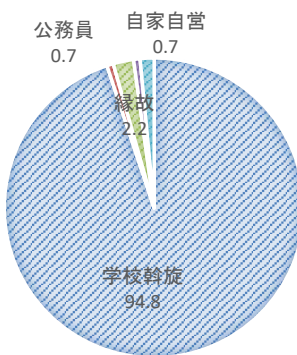
令和元年5月1日現在

	卒業 者数	就職内定者数						進学合格者数					その他	
		学校 幹旋	公務 員等	縁 故	自家 ・自 営	一 般 就 職	就 職 者 合 計	大 学	短 大	大 学 校	専 門 学 校 等	職 業 技 術 校	進 学 者 合 計	進 学 準 備
機械科	66	46	1	0	0	1	48	7	0	0	7	0	14	3
電気科	73	46	0	0	1	0	47	12	0	0	12	1	25	1
建設科	71	36	0	3	0	1	40	11	0	0	16	1	28	4
合 計	210	128	1	3	1	2	135	30	0	0	35	2	67	8
割合 (%)		60.9	0.5	1.4	0.5	1.0	64.3	14.3	0.0	0.0	16.6	1.0	31.9	3.8
前年度 (%)		62.9	0.5	4.0	0.5	0.0	65.8	10.9	0.0	1.0	15.3	0.5	27.7	6.4
分野別割合 (%)		94.8	0.7	2.2	0.7	1.5	→	45.5	0	0	52.2	3		
その他内訳							就職活動中	0	進学準備	0	自己開拓	8	合計	8

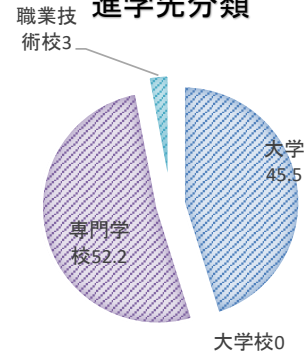
進路先分類



就職先内定分類



進学先分類



2 就職先の産業別就職者数 (学校幹旋分)

産業分類	建設業	製造業	電気・水道業	不動産業、 物品賃貸業	運輸業	卸売・小売業	情報通信業	医療・福祉	サービスの業	農業	合計
人数	47	50	0	1	8	9	1	0	12	0	128
割合	37%	39%	0%	1%	6%	7%	1%	0%	9%	0%	

3 就職先の職業別就職者数 (学校幹旋分)

職業別	専門的・技術的職業	販売の職業	事務的職業	生産工程の職業	輸送・機械運転の職業	建設・採掘の職業	運搬・清掃・包装等の職業	サービスの職業	保安の職業	農林漁業の職業	合計
人数	33	4	5	53	9	15	4	5	0	0	128
割合	26%	3%	4%	41%	7%	12%	3%	4%	0%	0%	