

[4] 令和3年度の進路状況

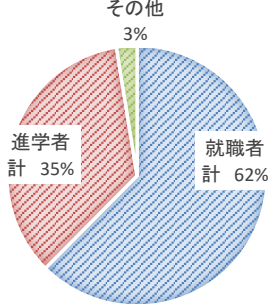
1 令和3年度進路状況一覧表

令和3年3月31日現在

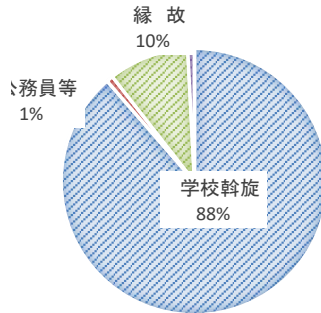
	卒業者数	就職内定者数						進学合格者数						その他	
		学校幹旋	公務員等	縁故	自家・自営	一般就職	就職者合計	大学	短大	大学校	専門学校等	職業技術校	進学者合計	進学準備	自己開拓
機械科	66	40	1	2	1	0	44	5	0	4	12	0	21	1	
電気科	68	38	0	1	0	0	39	11	0	1	14	0	26	3	
建設科	63	31	0	9	0	0	40	7	0	0	15	0	22	1	
合計	197	109	1	12	1	0	123	23	0	5	41	0	69	5	
割合 (%)		55.3	0.5	6.1	0.5	0.0	62.4	11.7	0.0	2.5	20.8	0.0	35.0	2.5	
前年度 (%)		60.1	1.4	4.3	0.5	0.0	66.3	7.2	0.0	0.5	20.7	1.0	29.3	4.3	
分野別割合 (%)		88.6	0.8	9.8	0.8	0.0	→	33.3	0.0	7.2	59.4	0.0			

その他内訳	就職活動中	0	進学準備	3	自己開拓	2	合計	5
-------	-------	---	------	---	------	---	----	---

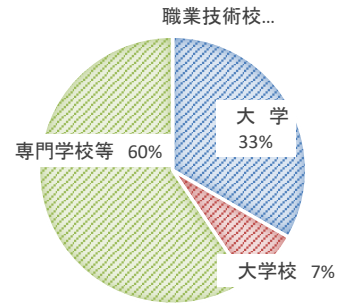
進路先分類



就職先内定分類



進学先分類



2 就職先の産業別就職者数 (学校幹旋分)

産業分類	建設業	製造業	電気・水道業	物品賃貸業, 不動産業	技術サービス・技術研究	運輸業	卸売・小売業	情報通信業	医療・福祉	サービス業	農業	合計
人数	33	40	2	0	3	15	6	1	0	9	0	109
割合	30%	37%	2%	0%	3%	14%	6%	1%	0%	8%	0%	

3 就職先の職業別就職者数 (学校幹旋分)

職業別	専門的・技術的職業	販売の職業	事務的職業	生産工程の職業	輸送・機械運転の職業	建設・採掘の職業	運搬・清掃・包装等の職業	サービスの職業	保安の職業	農林漁業の職業	その他	合計
人数	25	1	2	35	11	20	8	1	1	0	5	109
割合	23%	1%	2%	32%	10%	18%	7%	1%	1%	0%	5%	