

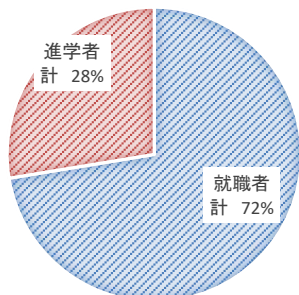
## 〔4〕令和5年度の進路状況

### 1 令和5年度進路状況一覧表

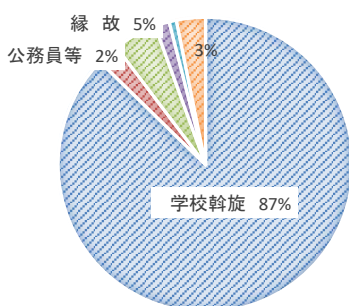
令和6年3月31日現在

	卒業者数	就 職							進 学					
		学校幹旋	公務員等	縁故	自家・自営	一般就職	就職活動継続 (自己開拓)	合計	大学	短期大学	専門学校等	その他 (職業能力開発校等)	進学準備	合計
機械科	61	41	1	0	1	0	2	45	5	0	11	0	0	16
電気科	68	39	1	3	1	0	2	46	10	0	11	0	1	22
建設科	45	30	1	3	0	1	0	35	3	0	7	0	0	10
合 計	174	110	3	6	2	1	4	126	18	0	29	0	1	48
割合 (%)		63.2	1.7	3.4	1.1	0.6	2.3	72.4	10.3	0.0	16.7	0.0	0.6	27.6
前年度 (%)		54.9	1.5	5.3	2.4	1.5	1.5		12.1	1.0	17.0	0.5	1.9	
分野別割合 (%)		87.3	2.4	4.8	1.6	0.8	3.2		37.5	0.0	60.4	0.0	2.1	

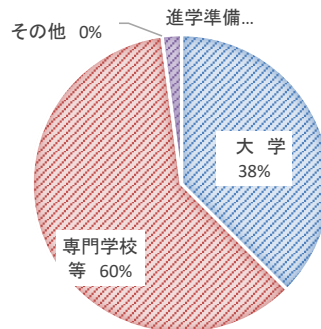
#### 進路先分類



#### 就職先内定分類



#### 進学先分類



### 2 就職先の産業別就職者数 (学校幹旋分)

産業分類	建設業	製造業	輸送業・郵便業	サービス業	技術サービステクニカル	卸売・小売業	電気・ガス・水道	情報通信業	医療・福祉	その他	合計
人数	37	37	11	10	2	10	1	2	0	0	110
割合	34%	34%	10%	9%	2%	9%	1%	2%	0%	0%	

### 3 就職先の職業別就職者数 (学校幹旋分)

職業別	管理的職業	研究・技術の職業	芸術等の専門的職業	法務・経営・文化	医療・教育・保険の職業	保育・教育の職業	事務的職業	販売・営業の職業	福祉・介護の職業	サービスの職業	警備・保安の職業	農林漁業の職業	機械運転の職業	製造・修理・機械運転の職業	配送・輸送・電気工事の職業	建設・土木	装・選別などの職業	運搬・清掃・包装	その他	合計
人数	0	18	0	0	0	0	5	2	0	1	1	0	46	13	21	3	0	0	0	110
割合	0%	16%	0%	0%	0%	0%	5%	2%	0%	1%	1%	0%	42%	12%	19%	3%	0%	0%	0%	