

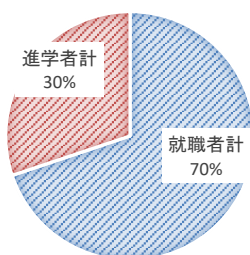
〔４〕令和6年度の進路状況

1 令和6年度進路状況一覧表

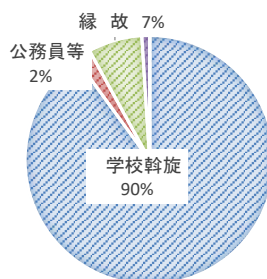
令和7年3月31日現在

	卒業 者数	就 職							進 学					
		学校 幹旋	公務 員等	縁 故	自家 ・自 営	一般 就職	就 職（自 己開 拓） 活動 継続	合 計	大 学	短 期 大 学	専 門 学 校 等	そ の 他 （職 業 能 力 開 発 校 等）	進 学 準 備	合 計
機械科	36	22	1	1	0	0	1	25	2	0	9	0	0	11
電気科	59	36	0	1	0	0	0	37	9	0	13	0	0	22
建設科	51	32	1	5	1	0	1	40	2	0	9	0	0	11
合 計	146	90	2	7	1	0	2	102	13	0	31	0	0	44
割合（％）		61.6	1.4	4.8	0.7	0.0	1.4	69.9	8.9	0.0	21.2	0.0	0.0	30.1
前年度（％）		63.2	1.7	3.4	1.1	0.6	2.3		10.3	0.0	16.7	0.0	0.6	
分野別割合（％）		88.2	2.0	6.9	1.0	0.0	2.0		29.5	0.0	70.5	0.0	0.0	

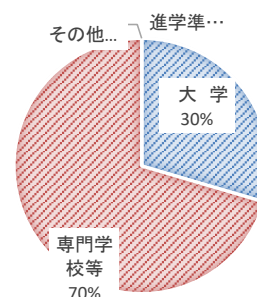
進路先分類



就職先内定分類



進学先分類



2 就職先の産業別就職者数（学校幹旋分）

産業 分類	建設業	製造業	輸送業・郵便業	サービス業	技術サービス・技術研究	卸売・小売業	電気・ガス・水道	情報通信業	医療・福祉	不動産・物品賃貸業	その他	合計
人数	35	29	6	5	2	3	1	4	0	5	0	90
割合	39%	32%	7%	6%	2%	3%	1%	4%	0%	6%	0%	

3 就職先の職業別就職者数（学校幹旋分）

職 業 別	管理的職業	研究・技術の職業	芸術・文芸・娯楽の職業	医療・教育・保険の職業	保育・教育の職業	事務的職業	販売・営業の職業	福祉・介護の職業	サービスの職業	警備・保安の職業	農林漁業の職業	機械運転の職業	製造・修理の職業	機械運転の職業	配送・輸送の職業	建設・土木の職業	電気工事の職業	装・選別などの職業	運輸・清掃・包装などの職業	その他	合計
人数	0	30	0	0	0	2	1	0	0	1	2	25	8	18	3	0	0	0	0	0	90
割合	0%	33%	0%	0%	0%	2%	1%	0%	0%	1%	2%	28%	9%	20%	3%	0%	0%	0%	0%	0%	