

# 情報学習プリント 3 学年用 NO4



次のプログラムをつくってみよう。

## ルール



めいれい つぎ しゅるい  
 ・命令は次の5種類です

① 1 歩動かす・・・ロボットは一歩ずつしか動けません











ロボットは向いている方向にしか動けません

② 上に向ける→上に動けるようになります ③ 下に向ける→下に動けるようになります

④ 右に向ける→右に動けるようになります ⑤ 左に向ける→左に動けるようになります

・お菓子の上を通るとお菓子をとることができます。

・スタートからゴールにロボットを進めます。そのとき、**キャンディーとドーナツを1つずつ**とってください。(他のお菓子をとったり、2つとってはいけません)

スタート 					
					
					
					
					ゴール

みぎむ  
右を向く

↓

↓

↓

↓

↓

↓

↓

↓

↓

↓

↓

↓

↓

↓

↓

↓

