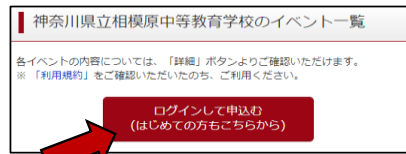
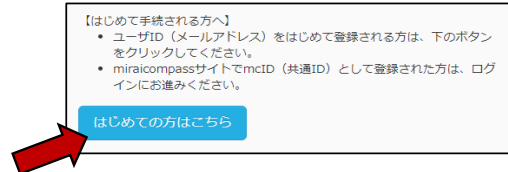


登録したID、パスワードは**出願時**にも使用します。忘れないようにしてください。

Step0-1 【ログインして申し込む】を選択



Step0-2 【はじめての方はこちら】を選択

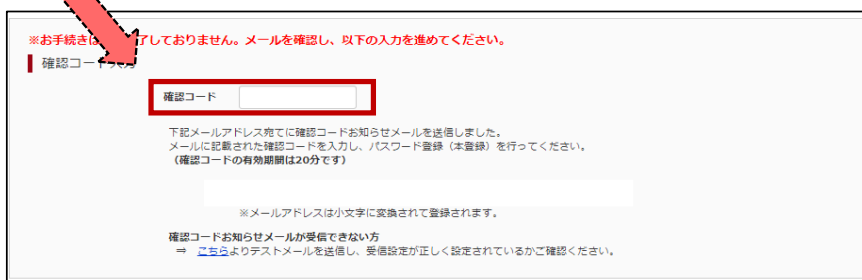
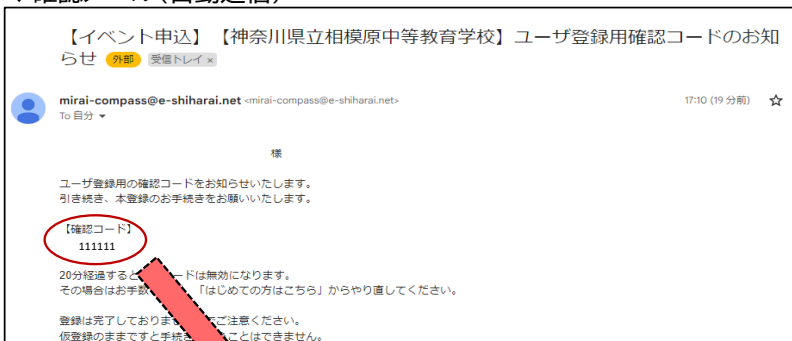


Step1 メールアドレスを入力し、【送信】



Step2-1 指定したアドレスに届いた「ユーザ登録用確認コードのお知らせ」に記載されている確認コードを入力する

↓確認メール(自動送信)



## Step2-2 受験生氏名(カナ)・生年月日・パスワードを入力する

11月の学校説明会や出願でも使  
用します。パスワードを忘れな  
いようにしてください。

## Step2-3 mcIDとして登録するか選択し、利用規約を確認・同意後、【登録】

mcID (共通ID) として登録すると、  
miraicompassを利用している学校であれば、  
今回のIDを使用することができます。

## Step3 受験生情報の登録を行う場合は、【ユーザー情報登録へ】 しない場合は、【ログインへ】

ユーザー情報登録を行っておくと、今後  
miraicompassを利用する際、基本情報の入力  
を省略することができます。

## Step4 (受験生情報登録を行う場合)

登録項目はすべて任意となります。  
今回登録しなかった項目については、必要に応じて各イベント申込時に  
入力を求められることがあります。

## Step5 受験生情報登録は完了です ログイン後、各種説明会の申込を 行ってください