

# Google Classroom よくある質問 Q&A

Q. クラスに参加する方法がわかりません。

A. クラスに参加するには次の3通りあります。

①あらかじめ先生があなたを登録している場合。

②クラスコードを入力する場合。

③先生があなたを招待している場合。

ここでは、順を追って説明します。

## 【①あらかじめ先生があなたを登録している場合】

すでに次のような画面が表示されます。すでにクラスに参加できていますので、特に手続きは必要ありません。各ページで課題やお知らせ等を提出・確認できます。



## 【②クラスコードを入力する場合】

右下に表示される「+」をタップし、「クラスに参加」を選択してください。あらかじめ先生から伝えられているクラスコードを入力し、右上の「参加」をタップします。



× クラスに参加 参加

教師にクラスコードを教えてください、ここに入力してください。

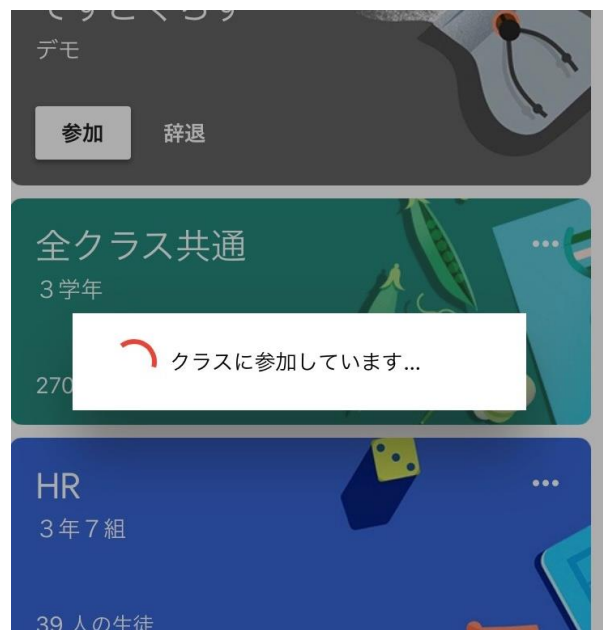
クラスコード  先生から伝えられたクラスコードを入力!

クラスコードを使用してログインする

- 承認済みアカウントを使用する
- 6~7個の文字と数字で構成され、スペースや記号を含まないクラスコードを使用する

【③先生があなたを招待している場合】

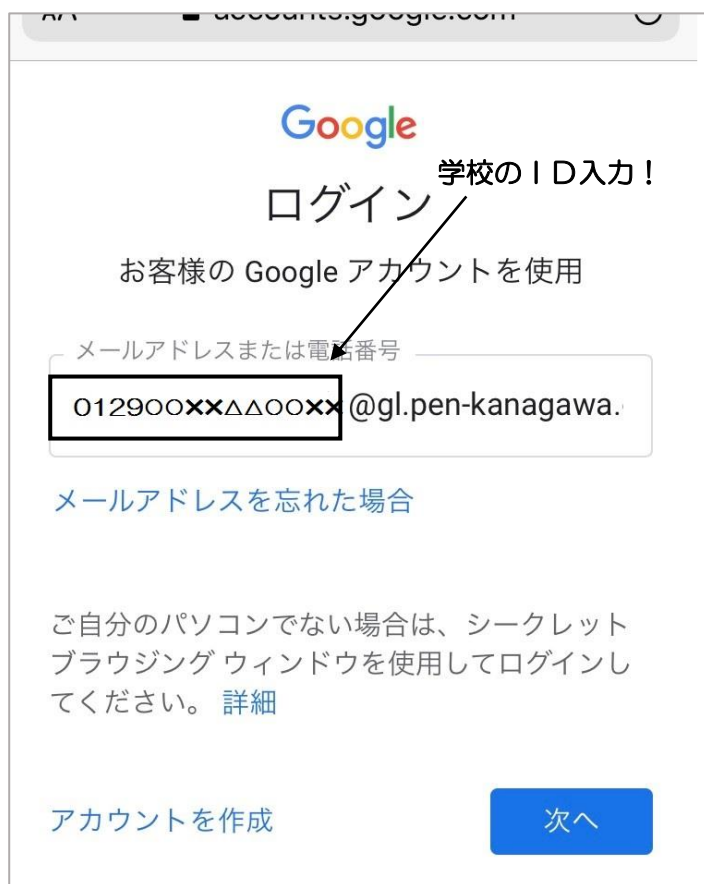
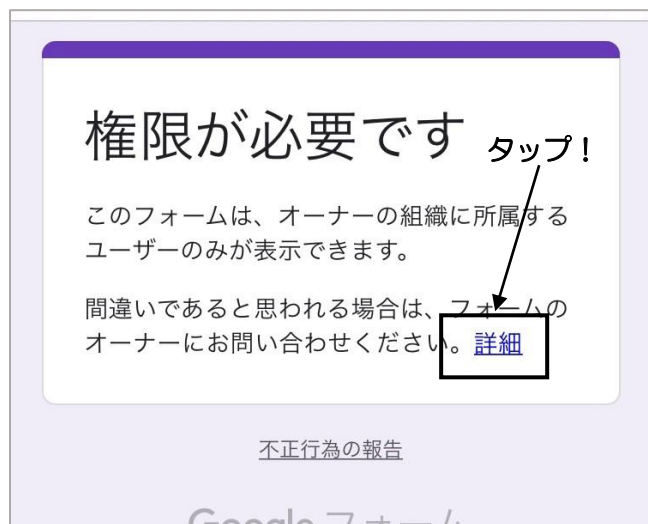
📍招待されているクラスの「参加」をタップしてください。



参加しているクラスは、9:00~17:00 の間に「課題」や「お知らせ」が配信されます。必ず毎日チェックし、見逃しがないようにしてください。

Q. 課題が開けません。「権限がありません。」と表示される。 ※これらの表示は主に iPhone で確認されています。

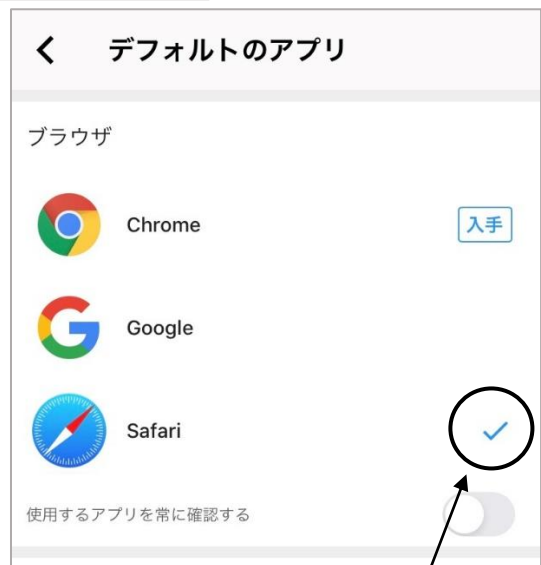
A. 中央右側にある「詳細」をタップし、右上のログインアイコンを確認してください。自分のIDになっていることが多いです。「アカウントの追加」から学校のID（「O129」で始まる）でログインしてください。ログインしたら、Classroomに戻り、課題を開いてください。



ID変更はここから。

課題を表示するアプリは「safari」を推奨。※「Google」アプリで課題を表示すると不具合が確認されています。以下の手順で変更することをおすすめします。

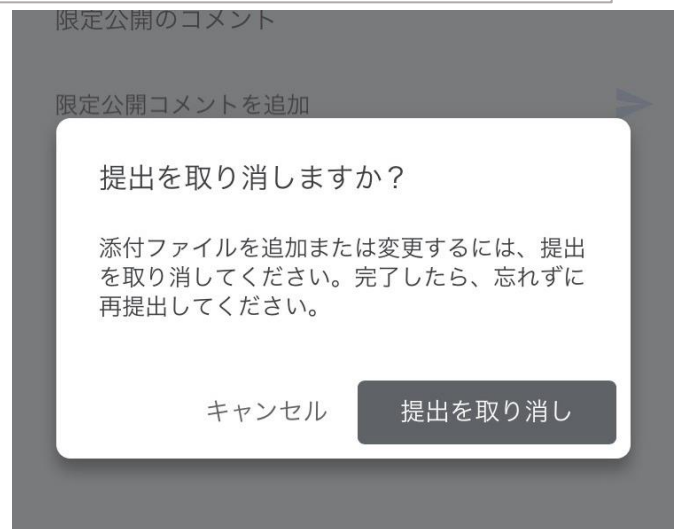
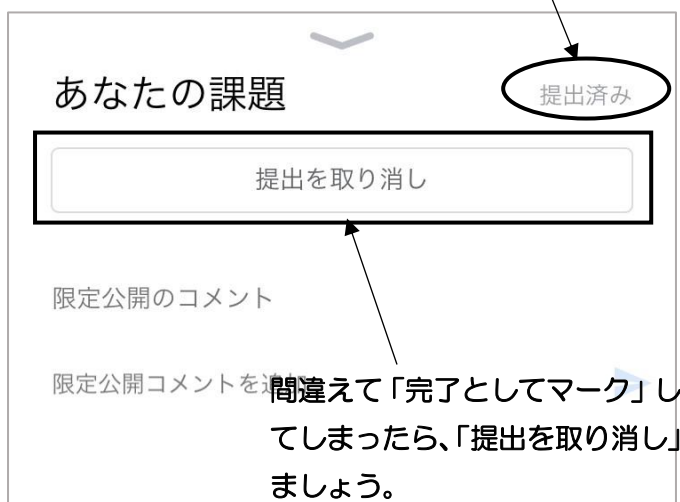
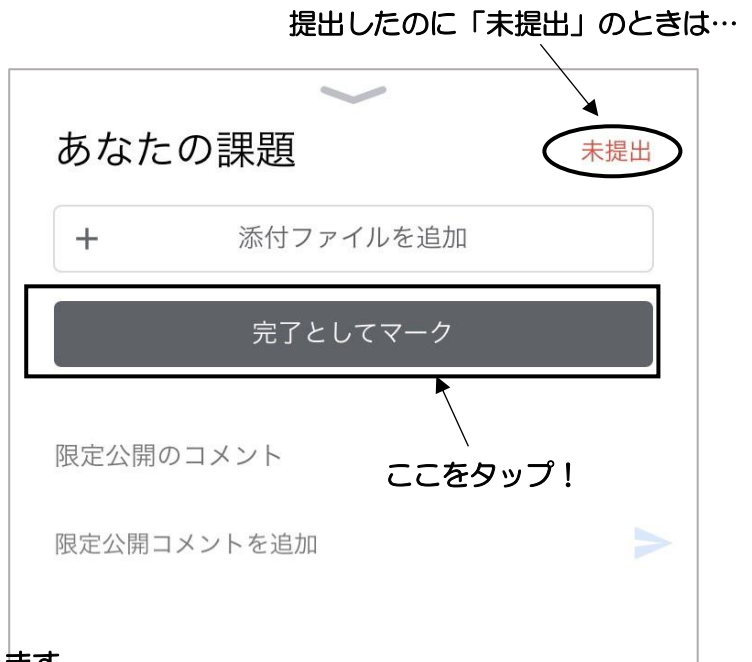
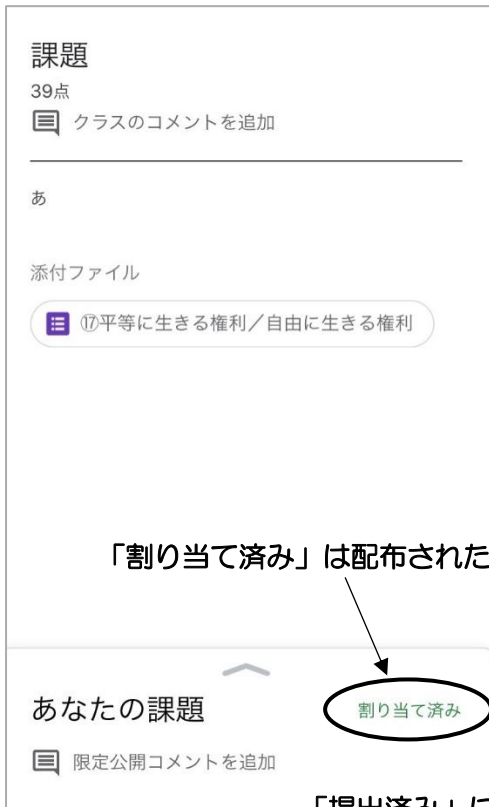
＜画面左上のメニューバー⇒「設定」⇒「デフォルトのアプリ」⇒「Safari」に変更＞



「Safari」にチェック！

Q. 課題を提出（送信）したのに「未提出」になっています。

A. 課題が配信されると「割り当て」が表示されます。「割り当て」とは、「課題が配布された」という意味です。配布された課題をこなし提出していれば「提出済み」という表示に変わりますが、現在、提出したにも関わらず、「未提出」の表示になっている不具合が確認されています。その場合は、課題の画面を表示し、下の矢印をタッチし、「完了としてマーク」をタップしてください。表示が「提出済み」に変化します。また、課題を提出していないのに、誤って「完了としてマーク」をタップすると「提出済み」になってしまいます。その場合は、「提出を取り消し」をタッチし、あらためて課題を提出してください。



「上記の内容でもうまくできない」「パスワードを忘れてしまった」場合は、必ず学校まで電話してください。