


## 小学部の教材



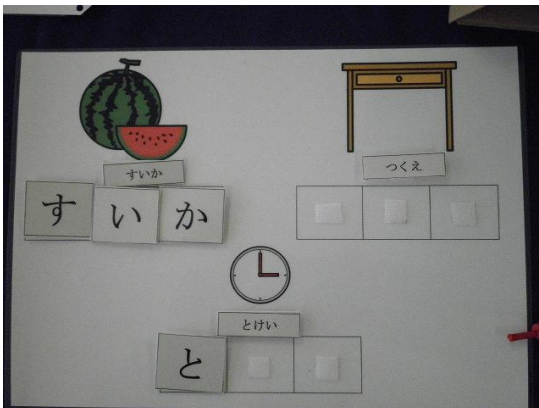
### 『 ひもとおし 』

#### ねらい

- ・左右違う動きで両手を使う。
- ・視覚-運動協応能力を高める。

#### 使い方

- ・片手でひもを持ち、片方の手でパーツを持つ。穴を見つけてひもを通す。




### 『 ひらがな 』

#### ねらい

- ・ひらがな 1文字ずつに注目できるようになる。

#### 使い方

- ・絵と単語をマッチングさせ、さらに単語カードと文字チップをマッチングさせる。




### 『 文字のマッチング 』

#### ねらい

- ・2文字のマッチングの課題。平仮名ボードの中から探して、見本（文字）の下に置くことができる。

#### 使い方

- ・平仮名ボードの中から、文字を探して置く。絵カードは2切片パズルになっていて、音声を聞き、もう一片を置くパズル形式で確認ができる。



## 『 ひもむすび 』

### ねらい

- ・ひも結び（固結び）の導入教材。

### 使い方

- ・マジックテープ部分を合わせひもを重ねる。



## 『 洗濯ばさみとめ 』

### ねらい

- ・手先の巧緻性を高める。

### 使い方

- ・ねこの口の部分に魚型の洗濯ばさみをとめる。