


よこひなの宝箱


No.1

【よこひなの宝箱】では、本校で行われている授業の様子や使用している教材等についてご紹介します。

～令和5年12月 数学授業より～




短針、長針、それぞれの長さを判断し時刻を読み取る力を伸ばしたい生徒向き



短針は赤で○時、長針は青で□分、時刻を読み取る際のヒントがあると安心な生徒向き

【時計】の学習場面


同じ学習グループでも使用している教材プリントは生徒の実態に応じた内容になるよう工夫しています。




時計かるた



表面⇒



裏面⇒



読み上げられた時刻のカードを取るゲーム。

手に取ったカードが合っているかどうか、自分で裏面を見て確認できるようになっています。

授業者より

生徒が興味をもち、楽しみながら学習できるよう、ゲームを取り入れた授業展開や教材づくりを心がけています。

