

5期生進路状況

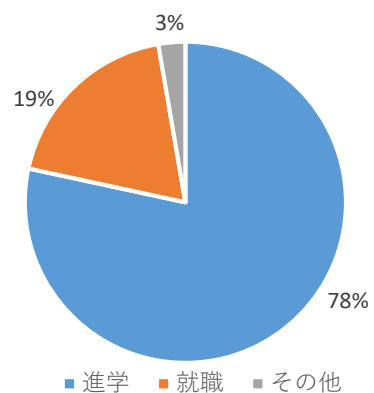
1. 内訳 (福祉科・男：3名、福祉科・女：34名、普通科・男：38名、普通科・女：57名うち)

就 職	指定校推薦				公募推薦				総合型選抜・その他				一般受験				縁故・自己開拓				科別		男女別		計
	福祉科		普通科		福祉科		普通科		福祉科		普通科		福祉科		普通科		福祉科		普通科		福祉	普通	男	女	
	男	女	男	女	男	女	男	女	男	女	男	女	男	女	男	女	男	女							
公務員	0	0	0	0	0	0	0	0	0	0	0	0	0	1	3	0	0	0	0	1	3	3	1	4	
民間	0	0	0	0	0	0	0	0	0	0	0	0	2	4	18	20	0	0	8	0	6	46	28	24	52
自営	0	0	0	0	0	0	0	0	0	0	0	0	0	0	0	0	0	0	0	0	0	0	0	0	0
その他（一時的な就労）	0	0	0	0	0	0	0	0	0	0	0	0	0	0	0	0	0	0	0	0	0	0	0	0	0
就職小計	0	0	0	0	0	0	0	0	0	0	0	0	2	5	21	20	0	0	8	0	7	49	31	25	56
進 学	指定校推薦				公募推薦				総合型選抜・その他				一般受験					科別		男女別		計			
	福祉科		普通科		福祉科		普通科		福祉科		普通科		福祉科		普通科			福祉	普通	男	女				
	男	女	男	女	男	女	男	女	男	女	男	女	男	女											
公立大学	0	0	0	0	0	0	0	0	0	0	0	0	0	0	0	0		0	0	0	0	0			
私立大学	1	9	5	5	0	0	0	0	0	3	0	0	0	0	0	2		13	12	6	19	25			
公立短大	0	0	0	0	0	0	0	0	0	0	0	0	0	0	0	0		0	0	0	0	0			
私立短大	0	1	0	0	0	1	0	0	0	2	0	0	0	0	0	0		4	0	0	4	4			
公立専門学校	0	1	0	0	0	1	0	0	0	0	0	0	0	0	0	0		2	0	0	2	2			
私立専門学校	0	2	2	3	0	0	0	0	0	7	2	16	0	0	0	0		9	23	4	28	32			
各種学校	0	0	0	0	0	0	0	0	0	0	0	0	0	1	0	3		1	3	0	4	4			
進学小計	1	13	7	8	0	2	0	0	0	12	2	16	0	1	0	5		29	38	10	57	67			
	福祉科		普通科		※「各種学校」には無認可校・公共職業能力開発施設等への進学者が含まれる。																				
その他	男	女	男	女																					
就職準備	0	0	0	0																					
進学準備	0	0	1	2																					
留学準備	0	0	0	0																					
未定	0	1	0	5																					
小計	0	1	1	7																					

※「各種学校」には無認可校・公共職業能力開発施設等への進学者が含まれる。

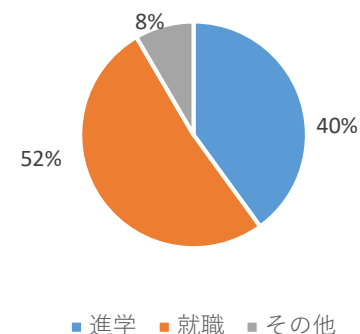
福祉科全体人数	37
進学	29
就職	7
その他	1

福祉科進路



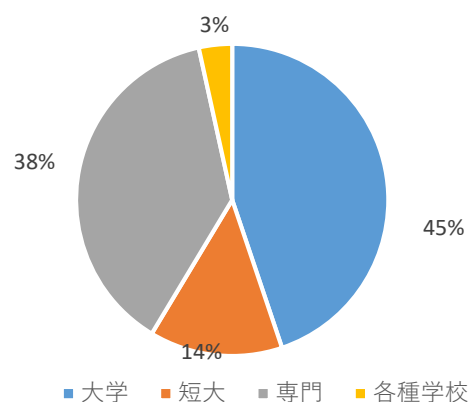
普通科全体人数	95
進学	38
就職	49
その他	8

普通科進路



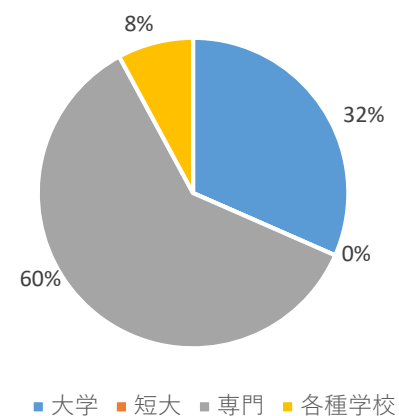
福祉科進学者数	29
大学	13
短大	4
専門	11
各種学校	1

福祉科進学者

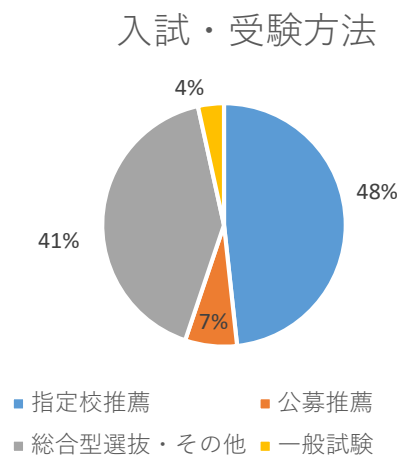


普通科進学者数	38
大学	12
短大	0
専門	23
各種学校	3

普通科進学者



福祉科進学者数	29
指定校推薦	14
公募推薦	2
総合型選抜・その他	12
一般試験	1



普通科進学者数	38
指定校推薦	15
公募推薦	0
総合型選抜・その他	18
一般試験	5

